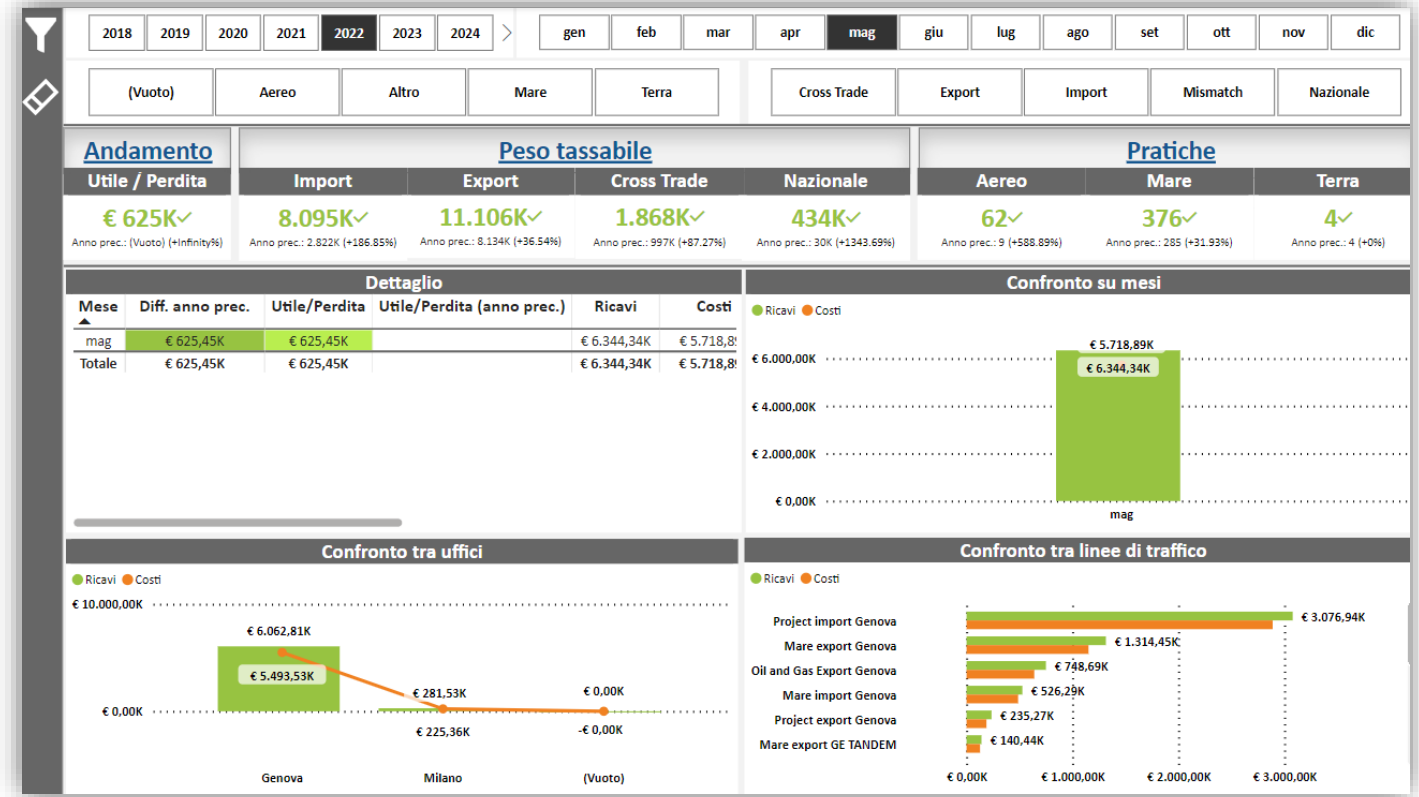




*KPI & Dashboard
Soluzioni & Casi di Successo*

Benefici:

- ✓ **Visibilità in tempo reale e trasparenza dei dati:** fondamentale per avere dati aggiornati e precisi, produrre report cadenzati, efficientare il processo di **Decision-making** e rispondere rapidamente ai cambiamenti.
- ✓ **Analisi ed integrazione dei dati, previsione della domanda:** integrare i dati provenienti da fonti diverse in un'unica dashboard intuitiva, ridurre le attività time-consuming, identificare immediatamente opportunità e criticità, agire tempestivamente con le opportune misure per risolvere i problemi (**problem solving**)
- ✓ **Indicatori di performance (KPIs):** la creazione di strumenti di monitoraggio consente di **monitorare le prestazioni**, identificare KPI focalizzati su obiettivi specifici, a breve – medio - lungo termine. I report prodotti con tool di BI permettono un'interpretazione più semplice delle metriche chiave, una condivisione delle informazioni con gli stakeholders più veloce ed efficace.
- ✓ **Vantaggio competitivo:** sfruttare i dati elaborati in modo efficace consente di ottenere un vantaggio competitivo, rispondendo più rapidamente alle mutevoli condizioni di mercato, riducendo i costi, **migliorare la soddisfazione dei clienti** ed offrire un servizio qualitativamente superiore.



In sintesi, la Business Intelligence e le dashboard sono strumenti fondamentali per **supportare le decisioni aziendali**, **ottimizzare i processi**, **ridurre i costi** e migliorare **l'efficienza e l'efficacia** complessiva

DATA SOURCES

DATA WAREHOUSE

REPORTING DATA

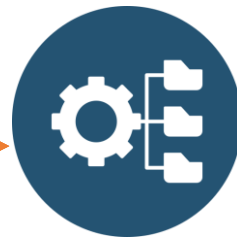
STAKEHOLDERS / USERS

Soluzioni software Circle Group

ERP/ gestionali verticali cliente

Altre sorgenti Dati (IoT; Web)

ETL (Extract, Transform, Load) &/or
ELT (Extract, Load, Transform)



Storage Layer / Data Repository
Viz & Reporting Layer



Self Service BI (analisi, data-cubi, discovery)



Dashboard / KPI Interattivi



Reportistica Strategico / Operativo Non interattiva

Maturità / Specializzazione utilizzatore



Trasferimento dei dati dai sistemi produttivi/operativi.
Trasformazione atta ad omogeneizzare e pulire i dati.

I dati sono pronti e disponibili per essere analizzati.
Eventuali KPI e/o misure aggregate sono già disponibili.



1. SEMPLICE E IN CLOUD

Il software è intuitivo, facilmente accessibile da remoto, in cloud garantendo un notevole risparmio sui costi di gestione e manutenzione

2. SICURO NELLA GESTIONE DEI DATI

Vengono adottati processi di validazione, certificati e protocolli per la sicurezza dei dati trattati

3. INTEGRABILE E SCALABILE

E' integrabile con gli ERP delle aziende ed è possibile acquistare singoli moduli o integrarli tra loro in base alle tue necessità.

4. EFFICIENZA OPERATIVA

Garantisce una miglior visione dell'intero processo, ottimizzazione dei processi produttivi, incremento della produttività delle attività



SPEDIZIONI & TRASPORTI



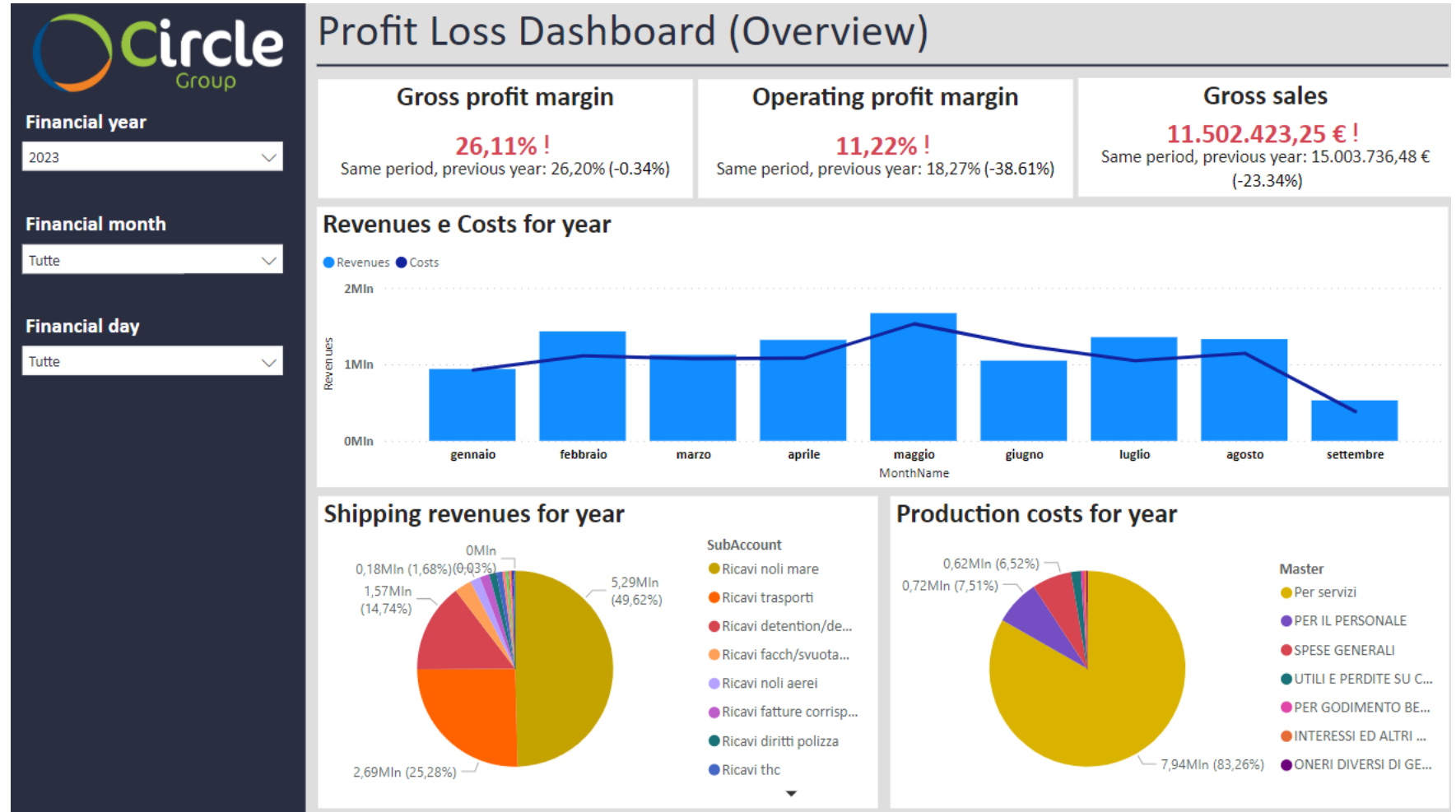
FINANZA & CONTABILITÀ



MAGAZZINO & SCORTE

Ottimizzare tempi e costi attraverso un approccio Data-Driven delle spedizioni è fondamentale per sfruttare al meglio le risorse, ed utilizzarle in modo efficiente. E' possibile:

- Monitorare i costi di shipping, evitare sovrapprezzi e ottimizzare il budget
- Confrontare mensilmente ricavi e costi individuando i periodi più produttivi
- Avere una visibilità completa e chiara della generazione del fatturato
- Organizzare i dati, analizzare le performances e identificare le aree di miglioramento



DASHBOARD MARE – controllo e visibilità della spedizione, affidabilità dei dati per importante e strategico supporto nei processi decisionali, previsioni dinamiche e affidabili, adeguando la pianificazione alle sollecitazioni del mercato.

Mare		Import	Export	Crosstrade	Nazionale
		101	216	54	5

Ufficio	Tipo veicolo	Descrizione veicolo	Data di competenza	Data di spedizione	Numero di spedizione	Partenza	Arrivo	Movimento	Traffico
	Nave	CESTINO MAGGIO 2022	domenica 1 maggio 2022	martedì 31 maggio 2022	00005305300	GENOVA	GENOVA	Fcl/Fcl	Nazionale
Genova	Nave	MAERSK ARUN	domenica 1 maggio 2022	mercoledì 27 aprile 2022	00005398400	NINGBO (CINA)	VADO LIGURE (SV-IT)	Fcl/Fcl	Import
Genova	Nave	MAGAZZINO GIUGNO	domenica 1 maggio 2022	martedì 3 maggio 2022	00005409500	GENOVA	GENOVA	Stiva	Nazionale
Genova	Nave	MSC SILVIA	domenica 1 maggio 2022	martedì 3 maggio 2022	00005407600	LIVORNO (ITALIA)	MONTEVIDEO (URUGUAY)	Fcl/Fcl	Export
Genova	Nave	MSC ROSARIA	domenica 1 maggio 2022	giovedì 5 maggio 2022	00005411600	GENOVA	TEMA (GHANA)	Lcl/Lcl	Export
Genova	Nave	CONSHIP RAY	domenica 1 maggio 2022	venerdì 29 aprile 2022	00005402700	GENOVA	ABIDJAN (C.D'AVORIO)	Fcl/Fcl	Export
Genova	Nave	SAN ALFONSO	domenica 1 maggio 2022	giovedì 19 maggio 2022	00005433100	NINGBO (CINA)	GENOVA	Fcl/Fcl	Import
Genova	Nave	KOTA MANZANILLO	domenica 1 maggio 2022	giovedì 21 aprile 2022	00005393400	SHEKOU (CINA)	LAZARO CARDENAS (MX)	Fcl/Fcl	Cross Trade
Genova	Nave	NAVIOS MAGNOLIA	domenica 1 maggio 2022	giovedì 21 aprile 2022	00005393600	NINGBO (CINA)	TEMA (GHANA)	Fcl/Fcl	Cross Trade
	Nave	WASHINGTON	domenica 1 maggio 2022	mercoledì 11 maggio 2022	00005418200	NINGBO (CINA)	JEBEL ALI (EM.ARABI)	Fcl/Fcl	Cross Trade
	Nave	TRUST	domenica 1 maggio 2022	mercoledì 9 marzo 2022	00005341000	SHEKOU (CINA)	BUENOS AIRES(ARGEN.)	Fcl/Fcl	Cross Trade
	Nave	ACCESS	domenica 1 maggio 2022	lunedì 21 marzo 2022	00005353600	SHEKOU (CINA)	MELBOURNE(AUSTRALIA)	Fcl/Fcl	Cross Trade
	Nave	US MAERSK	domenica 1 maggio 2022	lunedì 21 marzo 2022	00005353800	SHEKOU (CINA)	ACAJUTLA EL SALVADOR	Fcl/Fcl	Cross Trade
	Nave	SHANGHAI	domenica 1 maggio 2022	giovedì 21 aprile 2022	00005393000	SHEKOU (CINA)	BUENOS AIRES(ARGEN.)	Fcl/Fcl	Cross Trade
	Nave	RUBY	domenica 1 maggio 2022	giovedì 21 aprile 2022	00005393100	NINGBO (CINA)	LAZARO CARDENAS (MX)	Fcl/Fcl	Cross Trade
	Nave	ARLOTTA	domenica 1 maggio 2022	mercoledì 13 aprile 2022	00005383600	LA SPEZIA (ITALIA)	CALLAO (PERU)	Fcl/Fcl	Export
	Nave	SHI B	domenica 1 maggio 2022	giovedì 10 marzo 2022	00005342300	LA SPEZIA (ITALIA)	PUERTO BARRIOS	Fcl/Fcl	Export
	Nave	ENO	domenica 1 maggio 2022	lunedì 11 aprile 2022	00005380500	GENOVA	PUERTO BARRIOS	Fcl/Fcl	Export
	Nave	ENO	domenica 1 maggio 2022	lunedì 11 aprile 2022	00005380700	GENOVA	BUENOS AIRES(ARGEN.)	Fcl/Fcl	Export
	Nave	ENO	domenica 1 maggio 2022	lunedì 11 aprile 2022	00005380800	GENOVA	MOIN (COSTARICA)	Fcl/Fcl	Export
	Nave	ARLOTTA	domenica 1 maggio 2022	mercoledì 13 aprile 2022	00005383300	LA SPEZIA (ITALIA)	CARTAGENA (COLOMBIA)	Fcl/Fcl	Export
	Nave	ARLOTTA	domenica 1 maggio 2022	mercoledì 13 aprile 2022	00005383400	LA SPEZIA (ITALIA)	CALLAO (PERU)	Fcl/Fcl	Export
	Nave	ARLOTTA	domenica 1 maggio 2022	venerdì 15 aprile 2022	00005388100	LA SPEZIA (ITALIA)	CARTAGENA (COLOMBIA)	Fcl/Fcl	Export
	Nave	ANDRA	domenica 1 maggio 2022	giovedì 31 marzo 2022	00005368800	GENOVA	PUERTO LIMON(C.RICA)	Lcl/Lcl	Export
	Nave	LIPP 2245	domenica 1 maggio 2022	lunedì 16 maggio 2022	00005425300	ANCONA (ITALIA)	SHUWAIKH (KUWAIT)	Fcl/Fcl	Export
	Nave	IN MAGNUM	domenica 1 maggio 2022	mercoledì 27 aprile 2022	00005397800	LA SPEZIA (ITALIA)	SHUWAIKH (KUWAIT)	Fcl/Fcl	Export
	Nave	SK PUELO	domenica 1 maggio 2022	mercoledì 27 aprile 2022	00005397900	LA SPEZIA (ITALIA)	SHUWAIKH (KUWAIT)	Fcl/Fcl	Export

Scaduti > 30	Scaduti a 30 gg	Scaduti a 15 gg	A scadere 15 gg	A scadere 30 gg	A scadere > 30 gg
> 30 giorni	a 30 giorni	a 15 giorni	a 15 giorni	a 30 giorni	> 30 giorni
9.183.422,99 €	371.377,90 €	716.655,31 €	1.058.671,23 €	279.980,41 €	89.779,46 €

Fatt. ultimi 12 mesi	Fatt. medio giornal.	D.S.O. (s)	D.S.O. (v)	D.S.O.
28.456.949,60 €	1.102.961,58 €	23,43	18,09	41,53

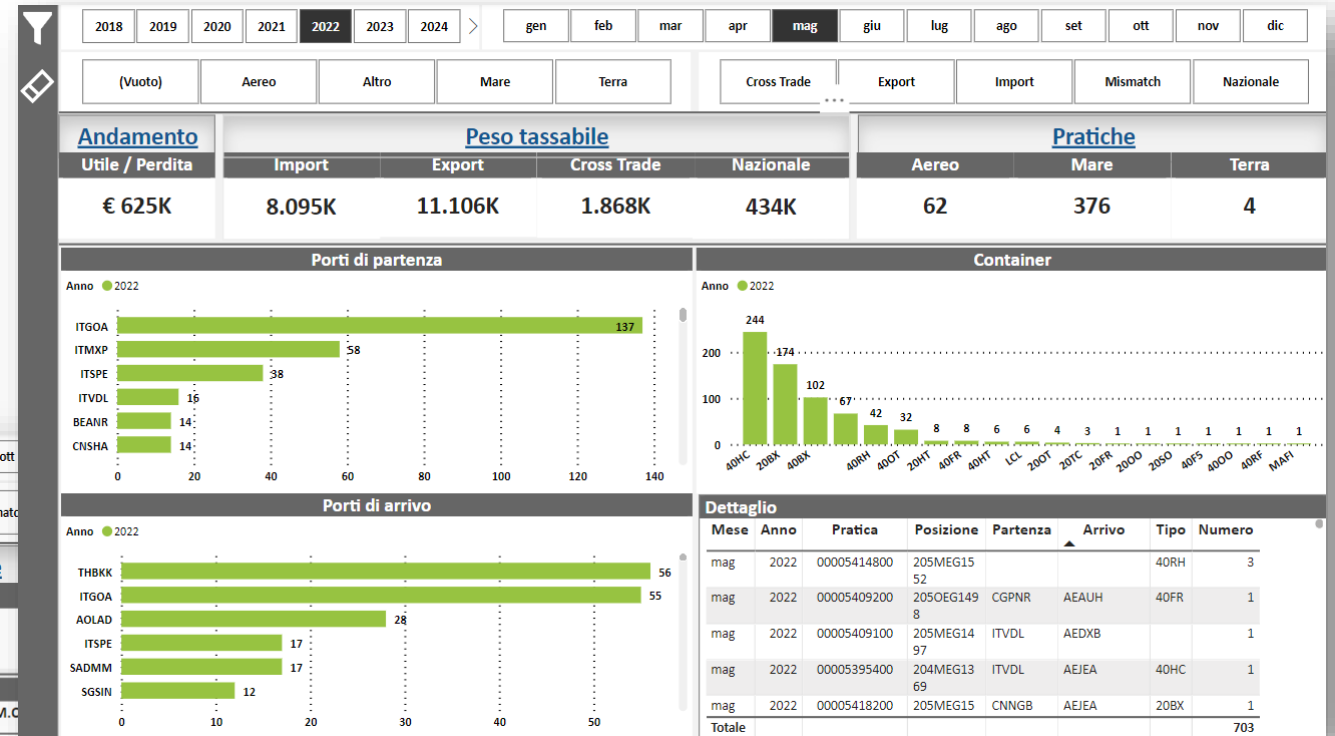
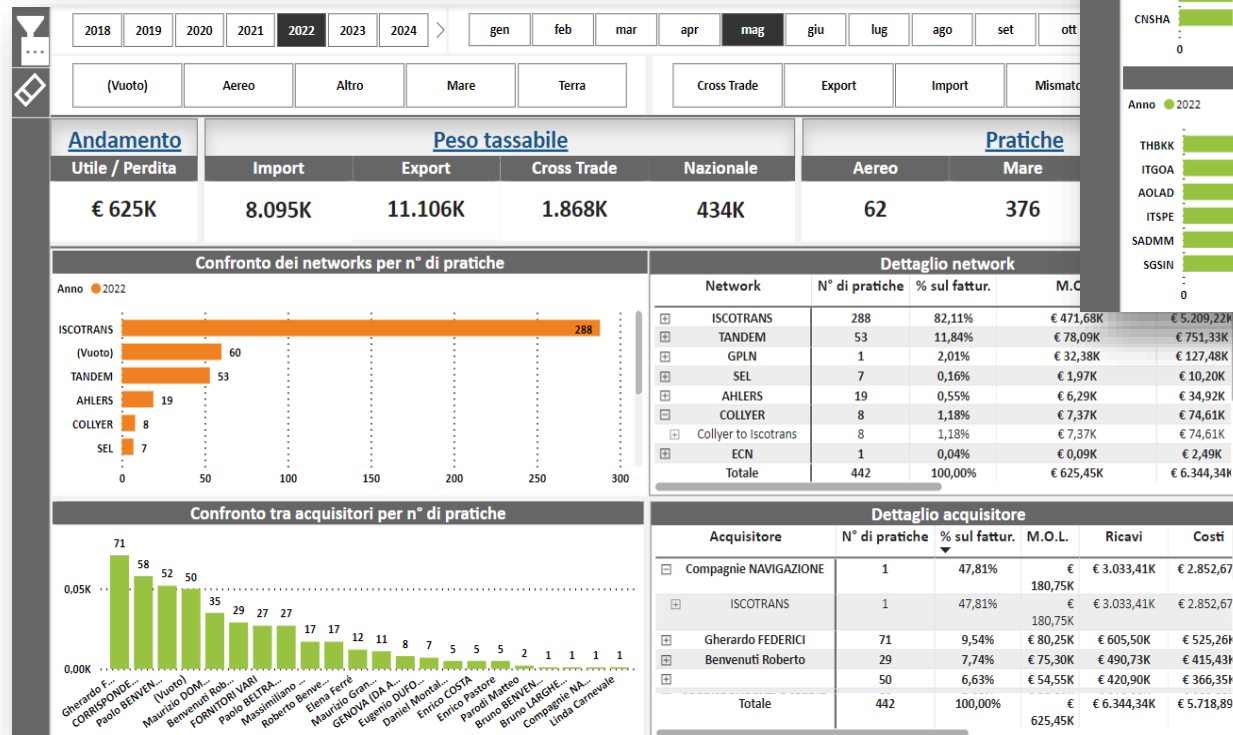
Società	Codice	Cliente	Data di scadenza	Data di documento	N° di documento	Scaduto / A scadere	Rimessa diretta	Bonifico
Spedipra srl	1110131	39 STEEL INTERNATIONAL SRL	sabato 30 settembre 2023	mercoledì 19 luglio 2023	6658	-15	0,00 €	1,83
Spedipra srl	1110131	39 STEEL INTERNATIONAL SRL	sabato 30 settembre 2023	lunedì 31 luglio 2023	7299	-15	0,00 €	1,83
Spedipra srl	1059826	3V TECH EQUIPMENT &	martedì 10 ottobre 2023	venerdì 14 luglio 2023	6484	-25	222,00 €	0,0
Spedipra srl	1059826	3V TECH EQUIPMENT &	martedì 10 ottobre 2023	martedì 18 luglio 2023	6527	-25	5.590,00 €	0,0
Spedipra srl	1059826	3V TECH EQUIPMENT &	martedì 10 ottobre 2023	mercoledì 19 luglio 2023	6589	-25	452,00 €	0,0
Spedipra srl	1059826	3V TECH EQUIPMENT &	martedì 10 ottobre 2023	lunedì 31 luglio 2023	7050	-25	192,00 €	0,0
Spedipra srl	1059826	3V TECH EQUIPMENT &	martedì 10 ottobre 2023	lunedì 31 luglio 2023	7077	-25	992,00 €	0,0
Spedipra srl	1014966	4 EMME ITALIA SRL	sabato 30 settembre 2023	mercoledì 19 luglio 2023	6632	-15	0,00 €	1,22
Totale							4.814.483,39 €	6.885,4

Società	D.S.O.	Codice	Cliente	Rimessa diret
Spedipra srl	Infinito	SP1002564	XPO TRANSPORT SOLUTIONS SPAIN SL	0,00 €
Spedipra international	401,10	VL1100258	AIKOU LOGISTICS CORPORATION	115,00 €
Spedipra international	399,46	VL1100987	INNOVO SHIPPING ANG LOGISTICS	415,00 €
Spedipra international	394,85	VL1100082	ABRA IRIDE INC.	1.755,00 €
Spedipra iberica	390,09	SI1800508	SPEDIPRA SRL	2.901.350,76 €
Spedipra srl	365,00	SP1600019	ABREU LOGISTICS	0,00 €
Spedipra srl	365,00	SP1116279	AFFRETEMENT TRANSPORT ORGANISATION	0,00 €
Spedipra srl	365,00	SP1400094	AGOSTINO TRASPORTI SRL	0,00 €
Totale	41,53			4.814.483,39 €



SCADENZIARIO - Le scadenze possono essere predefinite in base alla durata prevista per ogni processo, libere, o vincolate a regole. Ogni utente può visionare le proprie scadenze direttamente in home page, oltre che ricevere notifiche via email.

VISIBILITA' CONTAINER : visione generale della tipologia di containers movimentati, della loro numerosità e della loro ripartizione per pratica, identificando anche il peso tassabile associato e i porti di partenza e di arrivo..



NETWORK & ACQUISITORI – visione generale delle pratiche in termini di numerosità, peso tassabile movimentato e altri indicatori che determina la redditività per pratica attraverso grafici e istogrammi che consentono una visione immediata, chiara e comparabile della situazione.

Sfida

Iscotrans è uno spedizioniere presente in tutto il mondo, che offre servizi di trasporto marittimo, aereo e terrestre, di logistica e di distribuzione internazionale per merci di ogni tipologia e dimensione. La moltitudine di dati a cui l'azienda ha accesso richiede che questi vengano gestiti in modo accurato e preciso, affinché possano essere prodotti e monitorati dei report per prendere decisioni in modo rapido ed efficace. Le principali difficoltà riscontrate da Iscotrans sono state quelle di capire la redditività delle pratiche su base singola e su base globale effettuando un confronto tra ricavi e costi, individuare i networks più efficienti da un punto di vista economico, capire gli acquirentori che portano maggiore fatturato all'azienda, calcolare il numero e identificare il tipo dei containers movimentati, identificare i principali porti di partenza e di arrivo utilizzati, calcolare la durata media dei crediti globale e per singolo cliente.



Soluzione

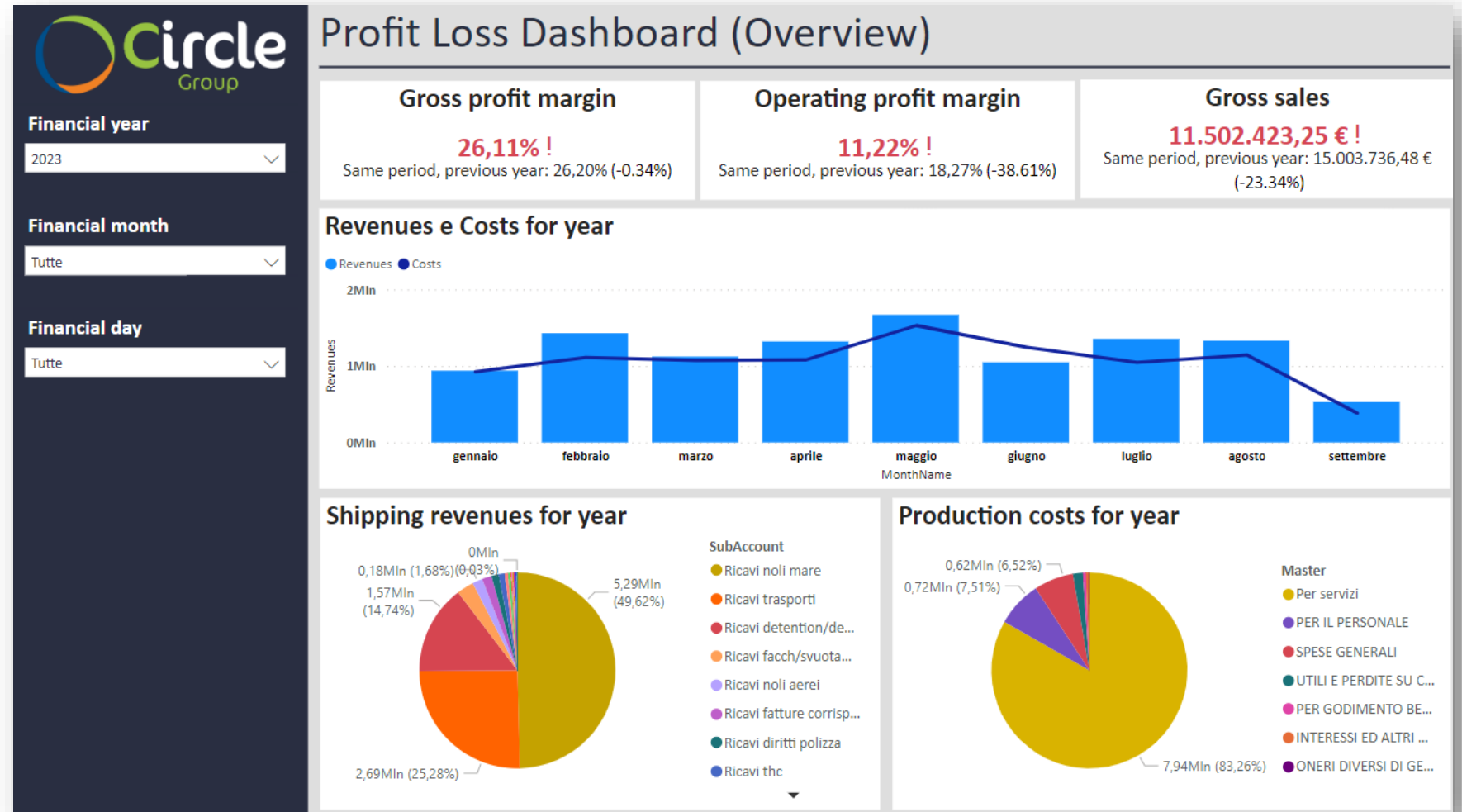
Con l'implementazione di MasterBI® è stato sviluppato uno scadenziario contenente tutte le fatture da pagare per ogni Cliente e il calcolo del Days Sales Outstanding (DSO). Inoltre, la soluzione presenta, un insieme di filtri (su acquirentori, rese, linee di traffico, committenti, containers, ...) che possono essere incrociati permettendo così di analizzare la redditività sulla base di ciò che è stato selezionato.

Benefici

- Assoluta integrità e sicurezza dei dati, integrazione con i dati provenienti dagli ERP
- Analisi dettagliata e in tempo reale della situazione economica dell'azienda, in termini di redditività delle pratiche
- Monitoraggio in "real time" dello stato dei trasporti e delle merci
- Generazione di report finanziari dettagliati, miglioramento della qualità dei dati, e del servizio erogato

La gestione dei dati in ambito finanziario è importante per generare report dettagliati e chiari, incrementando così la qualità del servizio offerto

- Funzione di ricerca con filtri per selezionare solo i dati di interesse
- Creare grafici, istogrammi, tabelle integrando i dati
- Esportati i dati in excel per ulteriori analisi
- Generare report personalizzati sulla base delle necessità delle varie aree aziendali



DASHBOARD VENDITE – Il reparto vendite può monitorare le performance di vendita, supportando il raggiungimento degli obiettivi attraverso report e dashboard interattive e multi-device. La Business Intelligence consente una migliore precisione dei dati e la possibilità di prendere decisioni mirate, più rapidamente, avendo una completa visibilità delle informazioni finanziarie e operative.

Financial year
2023

Financial month
agosto

Sales details for customer

Company name

PETXXXXSRL

Sales

60.809,69 €

Sales per month

RegistrationNumber	Date	DemoCompanyName	Description	IsDebitCredit	Debit	Credit
79349	mercoledì 4 gennaio 2023	PETXXXXSRL	INCASSO	A	0,00 €	11.246,91 €
79371	giovedì 5 gennaio 2023	PETXXXXSRL	INCASSO	A	0,00 €	5.959,48 €
80376	giovedì 19 gennaio 2023	PETXXXXSRL	NOTA DEBITO	D	1.814,22 €	0,00 €
80478	lunedì 23 gennaio 2023	PETXXXXSRL	INCASSO	A	0,00 €	1.814,22 €
80854	lunedì 30 gennaio 2023	PETXXXXSRL	FATTURA ATTIVA	D	4.224,14 €	0,00 €
81342	giovedì 2 febbraio 2023	PETXXXXSRL	INCASSO	A	0,00 €	13.101,47 €
83066	venerdì 3 marzo 2023	PETXXXXSRL	INCASSO	A	0,00 €	14.514,64 €
83576	giovedì 9 marzo 2023	PETXXXXSRL	NOTA DEBITO	D	1.692,27 €	0,00 €
83725	lunedì 13 marzo 2023	PETXXXXSRL	INCASSO	A	0,00 €	1.692,27 €
83792	martedì 14 marzo 2023	PETXXXXSRL	FATTURA ATTIVA	D	4.248,38 €	0,00 €
84046	venerdì 17 marzo 2023	PETXXXXSRL	FATTURA ATTIVA	D	4.550,22 €	0,00 €
84651	giovedì 30 marzo 2023	PETXXXXSRL	NOTA DEBITO	D	1.686,33 €	0,00 €

Financial year
2023

Financial month
Tutte

Financial day
Tutte

Sales

Sales for the best foreign customers

DOEXXXXINC	REFXXXXINC	INTXXXXENT
3,15Min€	0,92Min€	0,64Min€
MERXXXX.A.	BLUXXXXSAS	ETEX...
1,42Min€	0,44Min€	BFG...
	LAMXXXXNC.	
	0,42Min€	0,36M...
	RICXXXXORT	0,32...
	0,39Min€	ANDXXXX.A.
		0,28Min€

Sales for the best Italian customers

CHOXXXXSPA	BEDXXXXSPA	PAOXXXXSRL	GLTXXXXSRL
385,20K€	150,84K€	143,91K€	135,86K€
BONXXXX.A.	AGRXXXX.A.	SICXXXX.A.	MAGX...
183,34K€	112,01K€	80,92K€	61,00K€
	DIMXXXX.L.	PASXXXX.L.	
	109,46K€		

Sales for region

Region	gennaio	febbraio	marzo	aprile	maggio	giugno	luglio	agosto	settembre
Veneto	2.817,81 €	10.607,57 €	54.883,85 €	7.097,63 €	22.150,00 €	58.394,39 €	45.410,33 €	6.359,47 €	1.345,00 €
Valle d'Aosta				14.940,00 €		13.050,00 €			
Umbria	4.224,14 €		12.793,49 €	1.447,58 €	7.598,73 €	12.226,57 €	5.133,50 €		3.306,89 €
Trentino Alto Adige			2.780,00 €	1.382,10 €	9.464,27 €	1.780,00 €			
Toscana	1.966,82 €			2.577,40 €			370,00 €		
Sicilia	76.492,73 €	98.036,23 €	89.423,73 €	69.699,57 €	117.838,13 €	106.774,85 €	103.390,78 €	62.271,93 €	29.059,67 €
Sardegna	22.050,00 €			1.405,44 €		4.793,33 €	13.050,00 €	10.150,00 €	1.750,00 €
Puglia	4.132,80 €	24.940,21 €	8.330,54 €		15.182,80 €	6.943,00 €	24.599,10 €	16.636,00 €	8.735,00 €
Piemonte	7.102,10 €	60,00 €	1.190,00 €		4.525,29 €	4.508,38 €		1.145,00 €	
Totale	1.325.063,22 €	1.443.530,16 €	1.209.798,41 €	1.345.798,74 €	1.676.715,46 €	1.221.639,41 €	1.361.025,97 €	1.382.873,49 €	535.978,39 €

DETTAGLIO VENDITE PER SINGOLO CLIENTE – Applicando i filtri è possibile vedere le vendite per singolo cliente o singola Regione, e condividere i dati fra le diverse aree aziendali. Questo consente di identificare e ridurre le inefficienze, migliorare la produttività, migliorare la trasparenza dei dati a tutti i livelli.

FINANCIAL STATEMENT – Questa soluzione analizza facilmente i dati di bilancio e i dati a consuntivo, al fine di ottenere una visibilità sulla profittabilità e sulla performance in tutto il processo di vendita, approfondendo le analisi con strumenti per la creazione di charts & tabelle. La possibilità di avere le informazioni all-in-one migliora il processo di decision-making ed offre strumenti necessari per prendere decisioni rapide ed efficaci e massimizzare la competitività.

Financial year
2023

Financial month
Tutte

Financial day
Tutte

Subaccount
SubAccount

Accounting entries

RegistrationNumber	Date	AccountKey	SubAccount	IsDebitCredit	Debit	Credit
96288	lunedì 18 settembre 2023	1302510999999	Clienti Italia	A	0,00 €	16.818,60 €
96288	lunedì 18 settembre 2023	1303535000050	BPER C/C 47023289	D	16.818,60 €	0,00 €
96287	lunedì 18 settembre 2023	1303535000050	BPER C/C 47023289	D	360,00 €	0,00 €
96287	lunedì 18 settembre 2023	2606030999999	Fornitori Italia	A	0,00 €	360,00 €
96286	lunedì 18 settembre 2023	1303535000050	BPER C/C 47023289	A	0,00 €	63,44 €
96286	lunedì 18 settembre 2023	2606030999999	Fornitori Italia	D	63,44 €	0,00 €
96285	lunedì 18 settembre 2023	1303535000050	BPER C/C 47023289	A	0,00 €	122,00 €
96285	lunedì 18 settembre 2023	2606030999999	Fornitori Italia	D	122,00 €	0,00 €
96284	lunedì 18 settembre 2023	1303535000050	BPER C/C 47023289	A	0,00 €	232,40 €
96284	lunedì 18 settembre 2023	2606030999999	Fornitori Italia	D	232,40 €	0,00 €
96283	lunedì 18 settembre 2023	1303535000050	BPER C/C 47023289	A	0,00 €	1,00 €
96283	lunedì 18 settembre 2023	3757P70000060	Spese bancarie	D	1,00 €	0,00 €
96282	lunedì 18 settembre 2023	1303535000050	BPER C/C 47023289	A	0,00 €	1,00 €
96282	lunedì 18 settembre 2023	3757P70000060	Spese bancarie	D	1,00 €	0,00 €
96281	lunedì 18 settembre 2023	1303535000050	BPER C/C 47023289	A	0,00 €	1,00 €
96281	lunedì 18 settembre 2023	3757P70000060	Spese bancarie	D	1,00 €	0,00 €
96280	lunedì 18 settembre 2023	1302520000035	Crediti per acconti d'imposta Irap	D	4.573,12 €	0,00 €
96280	lunedì 18 settembre 2023	1302520000036	Crediti per acconti d'imposta Ires	D	4.837,28 €	0,00 €
96280	lunedì 18 settembre 2023	1302520000083	Erario c/Ires	D	12.093,20 €	0,00 €
96280	lunedì 18 settembre 2023	1302520000084	Erario c/Irap	D	10.832,00 €	0,00 €
96280	lunedì 18 settembre 2023	1303535000050	BPER C/C 47023289	A	0,00 €	32.500,51 €
96280	lunedì 18 settembre 2023	3808686000025	Interessi vari passivi	D	23,32 €	0,00 €
96280	lunedì 18 settembre 2023	3808686000025	Interessi vari passivi	D	24,67 €	0,00 €
96280	lunedì 18 settembre 2023	3808686000025	Interessi vari passivi	D	55,24 €	0,00 €
96280	lunedì 18 settembre 2023	3808686000025	Interessi vari passivi	D	61,68 €	0,00 €
96279	lunedì 18 settembre 2023	1303535000055	BPER C/C USD 46900126	A	0,00 €	17,40 €
96279	lunedì 18 settembre 2023	3757P70000060	Spese bancarie	D	17,40 €	0,00 €
96278	lunedì 18 settembre 2023	1303511000000	Clienti Esteri	D	41,40 €	0,00 €

Financial year
2023

Financial month
Tutte

Financial day
Tutte

Financial statement

Class	2023
ATTIVO	3.923.785,06
B) IMMOBILIZZAZIONI	739.035,73
C) ATTIVO CIRCOLANTE	3.177.034,31
D) RATEI E RISCONTI (ATTIVI)	7.715,02
CONTI RIEPILOGATIVI	0,00
CONTO ECONOMICO	-1.204.585,73
COSTI DELLA PRODUZIONE	9.337.077,66
ONERI DIVERSI DI GESTIONE	12.436,88
PER GODIMENTO BENI DI TERZI	48.228,64
PER IL PERSONALE	716.029,11
Per servizi	7.938.389,25
'Costi spedizioni'	7.938.389,25
Costi aeroportuali	4.782,42
Costi agenzia	145,31
Costi assicurazioni	15.472,46
Costi corrispondenti esteri	104.669,05
Costi D.D. Esteri	1.200,00
Costi deposito fiscale/iva	15.215,50
Costi detention/demurrage	982.955,82
Costi diritti polizza	35.143,40
Costi diritto fisso	852,28
Costi documentazioni	23.397,85
Totale	0,00

ACCOUNTING ENTRIES – Questa visione garantisce una completezza, coerenza, e l'accuratezza dei dati generati, che consente di aumentare la velocità, l'affidabilità e la tracciabilità lungo l'intero processo di reporting e di analisi. La funzionalità consente di eseguire tutte le attività di accounting in un'unica soluzione, gestendo facilmente i contratti, il calcolo e la reportistica all'interno di un processo monitorato, che fornisce la piena visibilità e la generazione di notifiche per garantire il rispetto delle scadenze.

Sfida

Nella logistica e nei trasporti, la funzione finanza e il controllo richiede di integrare fonti dati diverse per la produzione dei propri report o consuntivi. Questi dati possono provenire, dal gestionale ERP dell'impresa, dal CRM o da altre fonti esterne all'organizzazione. Per questo motivo, è fondamentale avere un'architettura centralizzata adibita a custodire i dati aziendali, che dia informazioni sull'andamento economico dell'azienda in maniera rapida e intuitiva, offrendo anche la possibilità di calcolare il bilancio aziendale esportarlo in diversi formati (.pdf, .docx, .xlsx, ecc...).



Soluzione

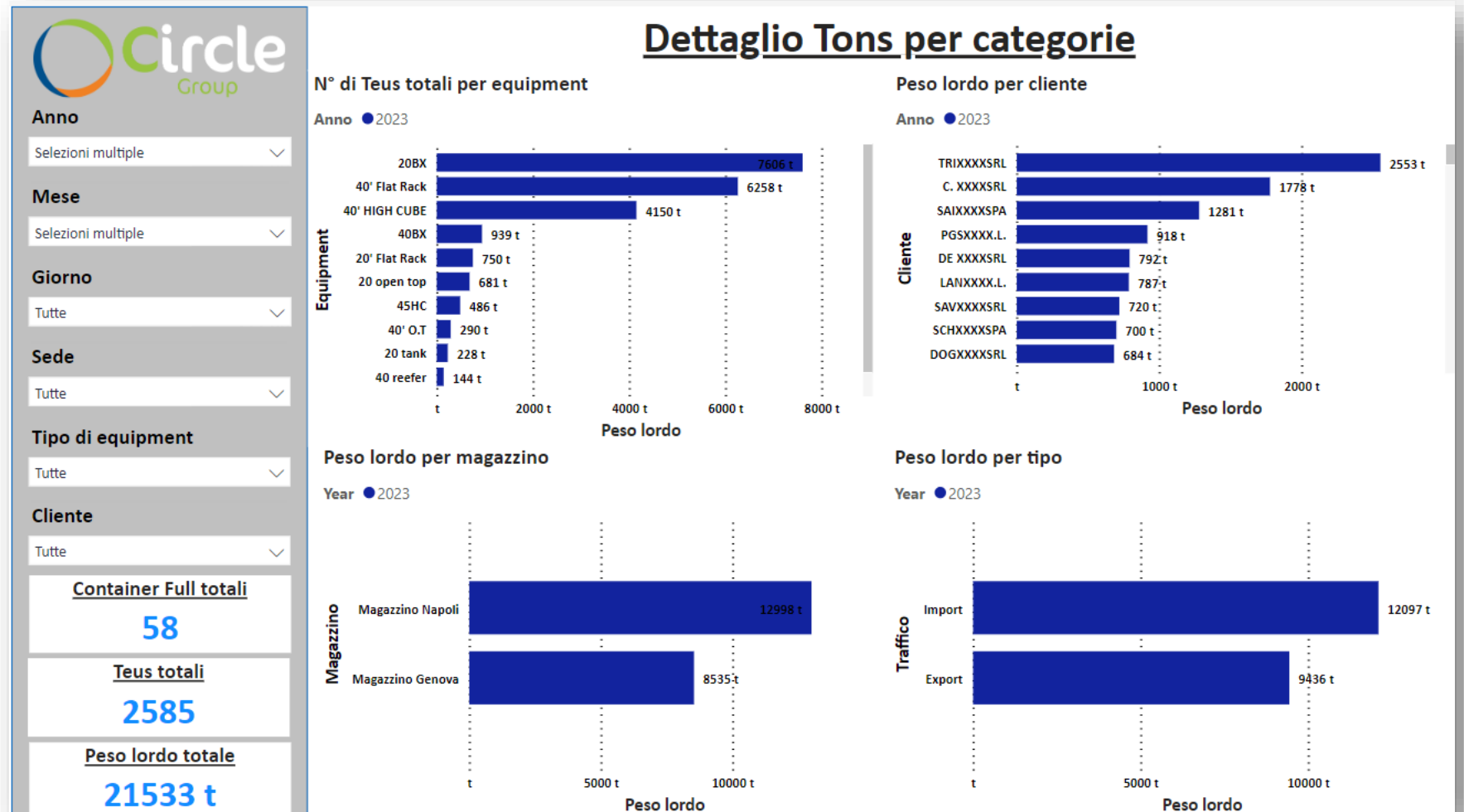
- Da queste esigenze è stato sviluppato il modulo di MasterBI dedicato al calcolo di indicatori di performance (quali MOL; MON) che fornisce una ripartizione del fatturato per area geografica e cliente. Il report è anche customizzabile sulla base delle esigenze del singolo cliente

Benefici

- Generare report più veloci e semplificare i processi di querying
- Individuare le inefficienze rapidamente, perfezionare le operazioni
- Creare modelli predittivi, accurati ed efficienti
- Accelerare i processi di data preparation

Comprendere l'andamento delle giacenze, i consumi delle scorte, l'indice di rotazione dei prodotti o lo stock a magazzino è un'attività importante sia dal punto di vista strategico che economico. La B.I. aiuta in questo senso a:

- Identificare rapidamente rischi / errori garantendo interventi tempestivi
- Definire delle analisi di magazzino con dettagli ad hoc
- Prendere decisioni data-driven rapide, su dati oggettivi
- Assicurare servizi e forniture costanti



TEUs PER CONTAINER – Questa soluzione permette di determinare il numero di containers movimentati sulla base del Teu, che è l'unità di misura di riferimento per il trasporto dei container ISO. Utilizzare statistiche secondo questa unità di misura, permette di uniformarsi con tutto il trasporto per containers nel mondo e mostra una situazione chiara e pulita di tutta la movimentazione sia in export e sia in import.

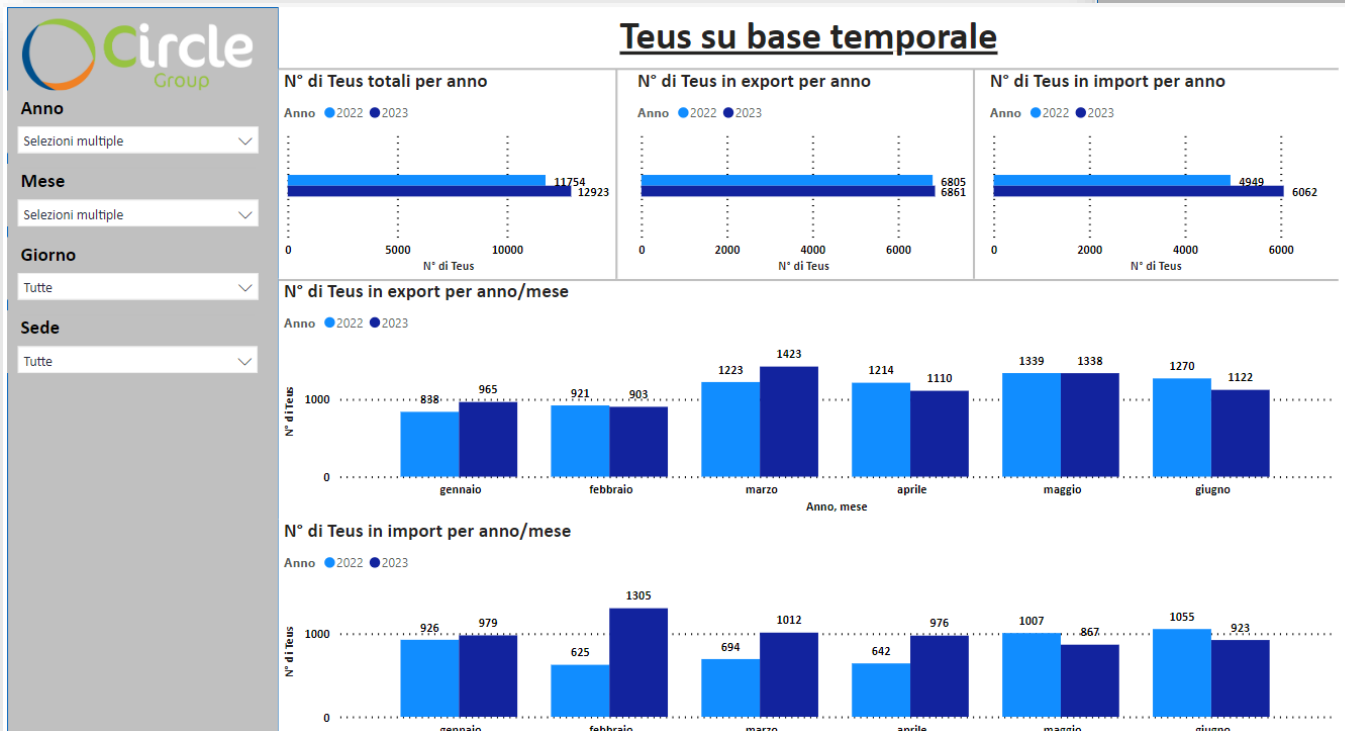
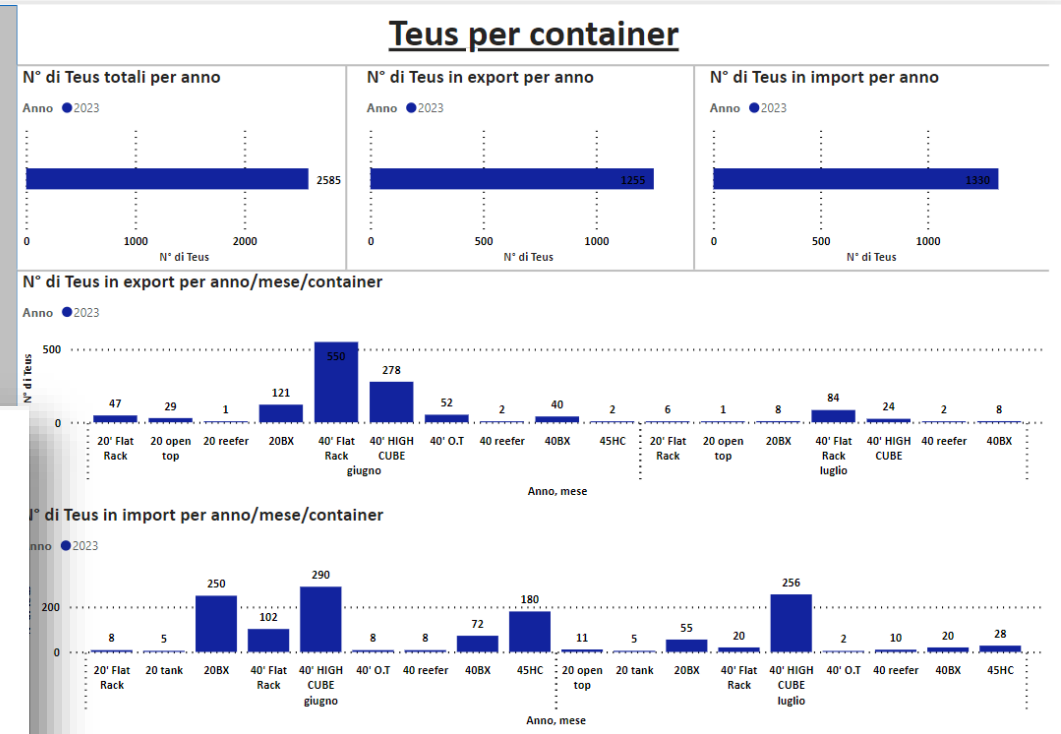
circle Group

Anno
Selezioni multiple

Mese
Selezioni multiple

Giorno
Tutte

Sede
Tutte



TEUS SU BASE TEMPORALE – Il confronto su base annua e la comparazione tra i diversi anni permette di capire i carichi di lavoro supportando l'azienda in decisioni strategiche.

DETTAGLIO IMPORT– Questa funzionalità consente di visualizzare la rotazione del/i magazzini e altre informazioni legate alla gestione degli stessi. In questo caso il servizio digitalizza il trasferimento delle forniture dal distributore al ricambista, tramite l'import/export automatico di D.D.T. e fatture.

circle Group

Anno
Selezioni multiple

Mese
Selezioni multiple

Giorno
Tutte

Sede
Tutte

Tipo di equipment
Tutte

Cliente
Tutte

Container Full in export
12

Numero di Teus in export
1255

Peso lordo in export
9436 t

Dettaglio Export

N° di Teus per anno e mese

Data	Cliente	Sede	Tipo di equipment	Id container	Posizione	Traffico	Causale	Peso lordo	Colli
giovedì 1 giugno 2023	SERXXXXL	Magazzino Genova	20BX	ARKU2329824	305GOA3598	Export	2MN	5601 t	CASSE
giovedì 1 giugno 2023	TRIXXXSRL	Magazzino Genova	40' HIGH CUBE	BEAU4987775	305GOA3566	Export	2MN	490 t	CASSE
giovedì 1 giugno 2023	ANGXXXXL	Magazzino Napoli	40' HIGH CUBE	CAIU9883309	305VOL6669	Export	2MN	5320 t	CASSE
giovedì 1 giugno 2023	FRAXXXXL	Magazzino Genova	20BX	CMAU3063460	305GOA3519	Export	2A3	1305 t	PEZZO
giovedì 1 giugno 2023	SERXXXXL	Magazzino Genova	20BX	DFSU2676451	305GOA3564	Export	2MN	9288 t	CASSE
giovedì 1 giugno 2023	ISSXXXXL	Magazzino Napoli	40' HIGH CUBE	DFSU6955773	305VOL6398	Export	2MN	15128 t	CASSE
giovedì 1 giugno 2023	SERXXXXL	Magazzino Genova	20BX	FCIU2689856	305GOA3564	Export	2MN	13932 t	CASSE
giovedì 1 giugno 2023	SERXXXXL	Magazzino Genova	20BX	FCIU5986293	305GOA3564	Export	2MN	13932 t	CASSE
giovedì 1 giugno 2023	SERXXXXL	Magazzino Genova	40' HIGH CUBE	FCIU9263991	305GOA3598	Export	2MN	11698 t	CASSE
giovedì 1 giugno 2023	FRAXXXXL	Magazzino Napoli	40' Flat Rack	HLBU8121425	305VOL6402	Export	2MN	13920 t	CASSE
giovedì 1 giugno 2023	C.FXXXXL	Magazzino Napoli	40' Flat Rack	HLBU8160442	305VOL6031	Export	2MN	9350 t	PEZZO
giovedì 1 giugno 2023	LOGXXXXL	Magazzino Genova	40' Flat Rack	HLBU8160740	305GOA3542	Export	2MN	15135 t	PALETTE
giovedì 1 giugno 2023	CIGXXXXL	Magazzino Genova	40' Flat Rack	HLBU8164730	305GOA3515	Export	2MN	23340 t	PEZZO
giovedì 1 giugno 2023	C.FXXXXL	Magazzino Napoli	40' Flat Rack	HLBU8198896	305VOL6031	Export	2MN	6650 t	PEZZO
giovedì 1 giugno 2023	FRAXXXXL	Magazzino Napoli	40' Flat Rack	HLBU8199070	305VOL6402	Export	2MN	12160 t	CASSE
giovedì 1 giugno 2023	FRAXXXXL	Magazzino Napoli	40' Flat Rack	HLXU4689986	305VOL6128	Export	2MN	6435 t	CASSE
giovedì 1 giugno 2023	TRIXXXSRL	Magazzino Genova	40' O.T.	HLXU5660333	305GOA3566	Export	2MN	1115 t	CASSE

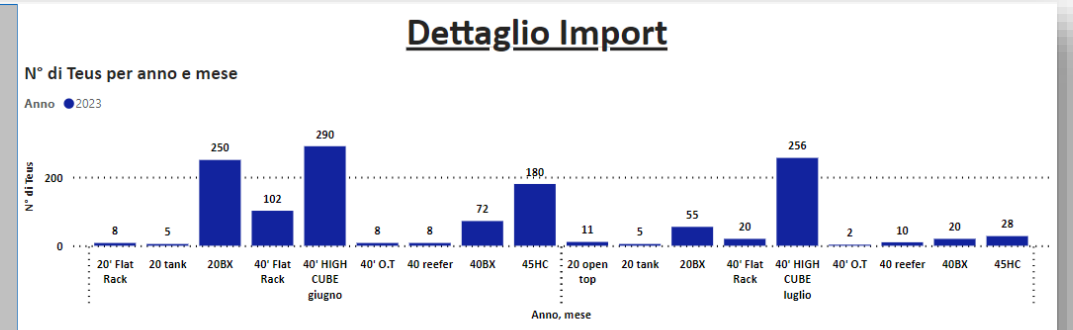
circle Group

Anno
Selezioni multiple

Mese
Selezioni multiple

Giorno
Tutte

Sede
Tutte



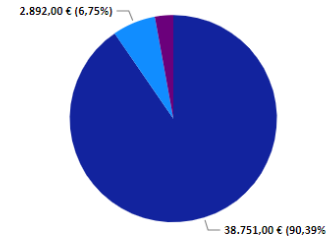
Movimenti

Data	Cliente	Sede	Tipo di equipment	Id container	Posizione	Traffico	Causale	Peso lordo	Colli
giovedì 1 giugno 2023	SAIXXXXSPA	Magazzino Napoli	45HC	APHU4615566	305VOL6742	Import	1A3	4160 t	PEZZO
giovedì 1 giugno 2023	MEDXXXXL	Magazzino Napoli	40' HIGH CUBE	BMOU6141461	305VOL6835	Import	1MN	17600 t	PEZZO
giovedì 1 giugno 2023	LOGXXXXL	Magazzino Napoli	40BX	CAXU7186035	305VOL6833	Import	1A3	23570 t	COILS
giovedì 1 giugno 2023	SAIXXXXSPA	Magazzino Napoli	45HC	CXDU2187442	305VOL6742	Import	1A3	4160 t	PEZZO
giovedì 1 giugno 2023	MATXXXXSRL	Magazzino Napoli	40' HIGH CUBE	DFSU6995375	305VOL6802	Import	1MN	4730 t	PEZZO
giovedì 1 giugno 2023	SAIXXXXSPA	Magazzino Napoli	45HC	DRYU4509149	305VOL6742	Import	1A3	4160 t	PEZZO
giovedì 1 giugno 2023	SAIXXXXSPA	Magazzino Napoli	45HC	DRYU4515687	305VOL6742	Import	1A3	4160 t	PEZZO
giovedì 1 giugno 2023	SAIXXXXSPA	Magazzino Napoli	45HC	DRYU4519656	305VOL6742	Import	1A3	4160 t	PEZZO
giovedì 1 giugno 2023	SAIXXXXSPA	Magazzino Napoli	45HC	ECMU8052667	305VOL6742	Import	1A3	4160 t	PEZZO
giovedì 1 giugno 2023	SAIXXXXSPA	Magazzino Napoli	45HC	ECMU8055706	305VOL6742	Import	1A3	4160 t	PEZZO
giovedì 1 giugno 2023	SAIXXXXSPA	Magazzino Napoli	45HC	ECMU8060683	305VOL6742	Import	1A3	4100 t	PEZZO
giovedì 1 giugno 2023	SAIXXXXSPA	Magazzino Napoli	45HC	ECMU8082867	305VOL6742	Import	1A3	4160 t	PEZZO
giovedì 1 giugno 2023	SAIXXXXSPA	Magazzino Napoli	45HC	ECMU8086760	305VOL6742	Import	1A3	4100 t	PEZZO
giovedì 1 giugno 2023	SAIXXXXSPA	Magazzino Napoli	45HC	ECMU8097532	305VOL6742	Import	1A3	4030 t	PEZZO
giovedì 1 giugno 2023	SAIXXXXSPA	Magazzino Napoli	45HC	ECMU8165684	305VOL6742	Import	1A3	4030 t	PEZZO
giovedì 1 giugno 2023	SAIXXXXSPA	Magazzino Napoli	45HC	ECMU8165998	305VOL6742	Import	1A3	4100 t	PEZZO
giovedì 1 giugno 2023	SAIXXXXSPA	Magazzino Napoli	45HC	ECMU8180354	305VOL6742	Import	1A3	4100 t	PEZZO

DETTAGLIO EXPORT– L'ottimizzazione dei tempi e delle risorse consente di azzerare o ridurre drasticamente gli errori manuali, generare report per sottolineare discrepanze nelle condizioni commerciali di ciascun cliente, ed avere sempre una soluzione aggiornata in tempo reale.

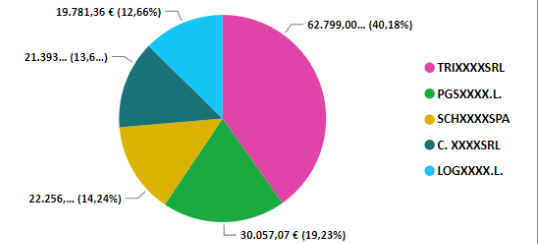
FATTURATO – l'estrazione e l'elaborazione dei dati in tempi rapidi consente di avere cruscotti e dashboard interattive che mostrano la situazione aziendale in real time ed in tempi rapidi. Per questo motivo, l'analisi del fatturato consente di visualizzare i dati relativi a vendite, acquisti e crediti (necessari per monitorare l'andamento dell'azienda) ed eventualmente intervenire sulle aree di criticità.

Fatturato netto (€) per clienti gruppo



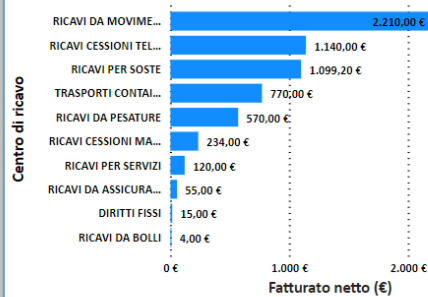
Fatturato Generale

Fatturato netto (€) per clienti generici: Top 5

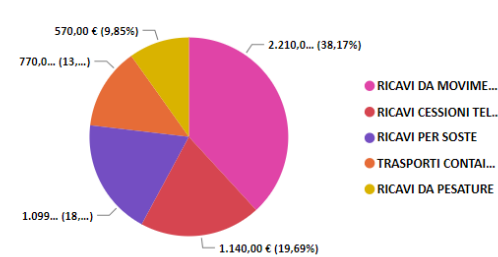


Fatturato per centri di ricavo

Fatturato netto (€) per centro di ricavo



Fatturato netto (€) per centri di ricavo: Top 5



Dettaglio

Data di competenza	Data di registrazione	N° di registrazione	Linea di traffico	Posizione	DemoCompanyName	Centro di ricavo	Dare	Avere
venerdì 30 giugno 2023	venerdì 30 giugno 2023	2821	Magazzino Napoli	306VOL6943	MATXXXSRL	DIRITTI FISSI	0,00 €	5,00 €
venerdì 30 giugno 2023	venerdì 30 giugno 2023	2822	Magazzino Napoli	306VOL7238	ALBXXX.A.	DIRITTI FISSI	0,00 €	5,00 €
venerdì 30 giugno 2023	venerdì 30 giugno 2023	2823	Magazzino Napoli	306VOL8057	TONXXXSAS	DIRITTI FISSI	0,00 €	5,00 €
venerdì 30 giugno 2023	venerdì 30 giugno 2023	2824	Magazzino Genova	306GOA3993	MATXXXSRL	DIRITTI FISSI	0,00 €	5,00 €
venerdì 30 giugno 2023	venerdì 30 giugno 2023	2825	Magazzino Napoli	306VOL7697	SCHXXXSPA	DIRITTI FISSI	0,00 €	5,00 €
venerdì 30 giugno 2023	venerdì 30 giugno 2023	2828	Magazzino Napoli	306VOL7927	SEAXXXX.A.	DIRITTI FISSI	0,00 €	5,00 €
venerdì 30 giugno 2023	venerdì 30 giugno 2023	3005	Magazzino Napoli	305VOL6742	SAIXXXXSPA	DIRITTI FISSI	0,00 €	5,00 €
venerdì 30 giugno 2023	venerdì 30 giugno 2023	3015	Magazzino Genova	306GOA4294	FRAXXXXL	DIRITTI FISSI	0,00 €	5,00 €
venerdì 30 giugno 2023	venerdì 30 giugno 2023	3016	Magazzino Napoli	306VOL7586	GPSXXXSRL	DIRITTI FISSI	0,00 €	5,00 €
venerdì 30 giugno 2023	venerdì 30 giugno 2023	3019	Magazzino Napoli	306VOL7751	AUTXXXSRL	DIRITTI FISSI	0,00 €	5,00 €
venerdì 30 giugno 2023	venerdì 30 giugno 2023	3020	Magazzino Napoli	306VOL8087	SAVXXXPR	DIRITTI FISSI	0,00 €	5,00 €
venerdì 30 giugno 2023	venerdì 30 giugno 2023	3021	Magazzino Genova	306GOA4519	MAKXXX SA	DIRITTI FISSI	0,00 €	5,00 €
venerdì 30 giugno 2023	venerdì 30 giugno 2023	3022	Magazzino Napoli	306VOL8088	SINXXXSRL	DIRITTI FISSI	0,00 €	5,00 €

Fatturato netto globale
6.217,20 €

N.B.:
Dal fatturato netto non sono inclusi:
• le sopravvenienze attive
• il conto transitorio bolle doganali

FATTURATO CENTRI DI RICAVO PER CLIENTE– Grazie ai filtri personalizzati è possibile anche visionare il fatturato per singolo cliente, Regione, area di ricavo e area di ricavo su singolo cliente. Questo garantisce una semplificazione di analisi della situazione nonché la possibilità pianificare, organizzare e gestire le attività, moltiplicando l'efficienza e la produttività.



Sfida

Il Centro Servizi Derna svolge attività di deposito e magazzinaggio merci e contenitori nel porto di Genova, gestendo diversi magazzini con movimentazione di merce in entrata e uscita, traffico export / import. Considerati gli ingenti volumi di merce e le informazioni connesse, il cliente riscontrava le seguenti criticità:

- Calcolare in maniera corretta e puntuale i TEUs per singolo magazzino ed effettuare confronti di vario tipo (temporale, magazzino, ...). L'uso di fogli excel e calcoli a mano causa molte probabilità di errore.
- Analizzare il fatturato suddiviso per clienti, centri di ricavo, singolo magazzino ed effettuare confronti di rendimento.



Soluzione

MasterBI® modulo del prodotto MasterSPED® consente una migliore visualizzazione dei dati coerenti, corretti ed aggiornati, raccogliere in maniera automatizzata tutte le informazioni per trasformarli in dati utili ai processi di pianificazione data-driven, consente risparmio in termini di tempo.

Benefici

- Gestione semplificata dei magazzini e statistiche su base globale e su base singola
- Calcolo dinamico dei TEUs e ripartizione per magazzino e per tipo di traffico
- Ripartizione fatturato per magazzino e per centro di ricavo
- Confronto dei dati su base temporale in tempo reale



[Clicca qui per conoscere da vicino MasterBi](#)



Thank you



Enrica Bertuccio, Andrea Gianello

Business Intelligence Senior Consultants



www.circlegroup.eu



ebertuccio@progettoadele.net –
agianello@progettoadele.net



Circle Group

