



***MasterTRADE®:
la soluzione dedicata al
commercio e all'industria***

2022

- **Introduzione a MasterTRADE**
- **MasterTRADE®: funzionalità innovative**
- **Referenze**
- **Group Roadmap**



Introduzione a MasterTRADE®





**Provveditori
di
Bordo**




**Commercio
&
Industria**

TARGET DI RIFERIMENTO



**Produzione
(distinta base kit)**



**Food
&
Beverage**



**Dogana
(accise - DAA) – settore
merceologico**

FUNZIONALITA'

Gestione
Amministrativa,
Finance,
Commesse

Gestione
operativa, Ordini
clienti e fornitori,
Ordini produzione
& Dogana (accide)

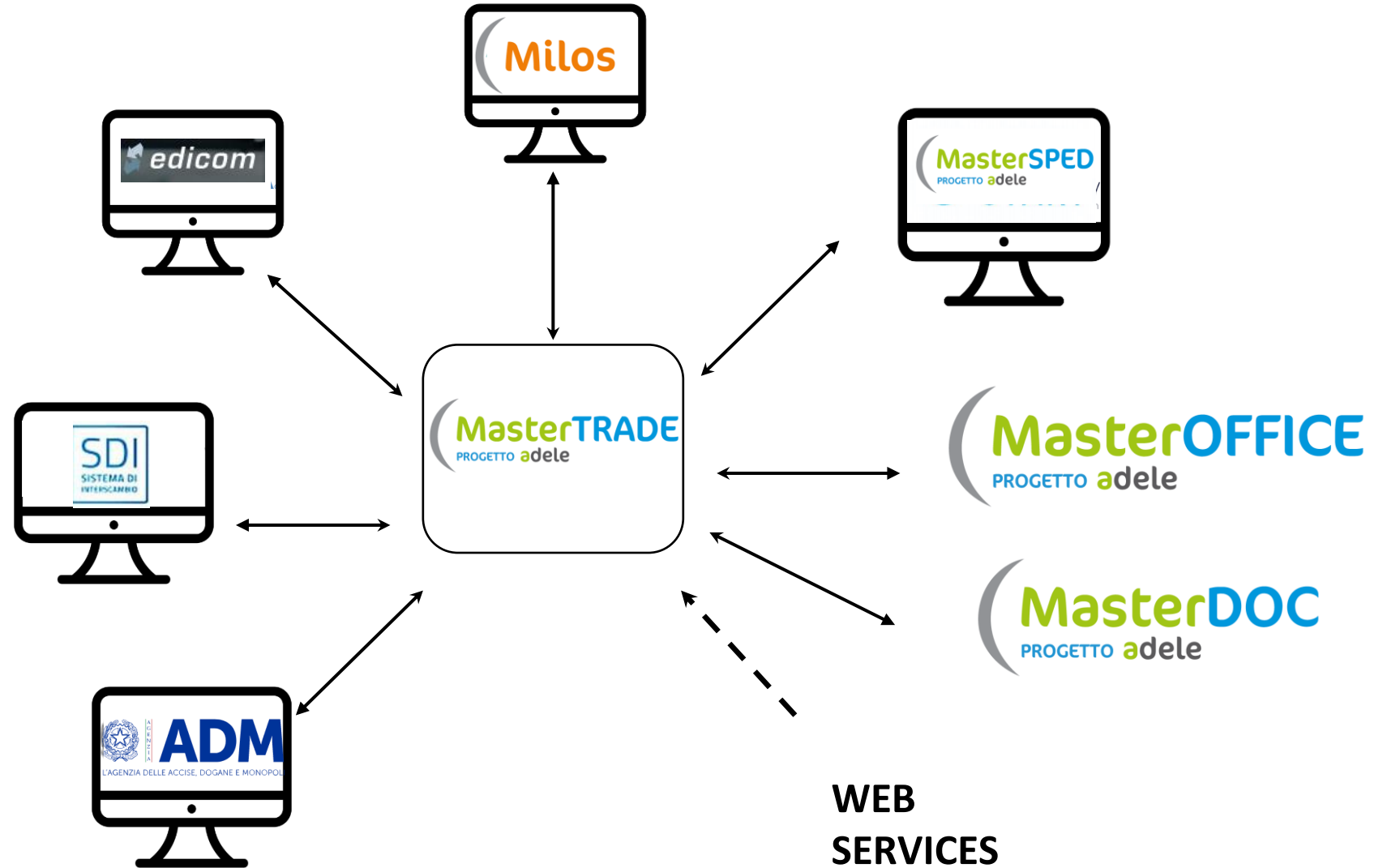
Spedizione
&
Fatturazione

Statistiche Web,
Prospetti
parametrici

Magazzini,
Riordini
automatici,
scorte

Controllo
documenti,
Gestione
provvigioni

MasterTRADE®: interoperabilità & componenti aggiuntive



Legenda

↔ Interoperability

⚡ Additional components

2

Funzionalità



L'evoluzione della soluzione applicativa MasterTRADE® sviluppata da Progetto Adele consente di garantire in modo **ottimale e rapido** la gestione di problemi legati alla sicurezza, controlli qualità, tracciabilità dei lotti, controllo di tutta la filiera logistica.

Un team di esperti lavora costantemente su attività di **Ricerca e Sviluppo** per l'adeguamento del prodotto alle evoluzioni previste dal settore e rilascia **release aggiornate**: questo garantisce a tutti i clienti di investire in un **software aggiornato, pronto ed innovativo**.

Grazie ad innovative funzionalità, l'applicativo garantisce una **gestione efficiente** dei processi amministrativi e commerciali, acquisizione merce, stoccaggio, trasformazione e controllo.



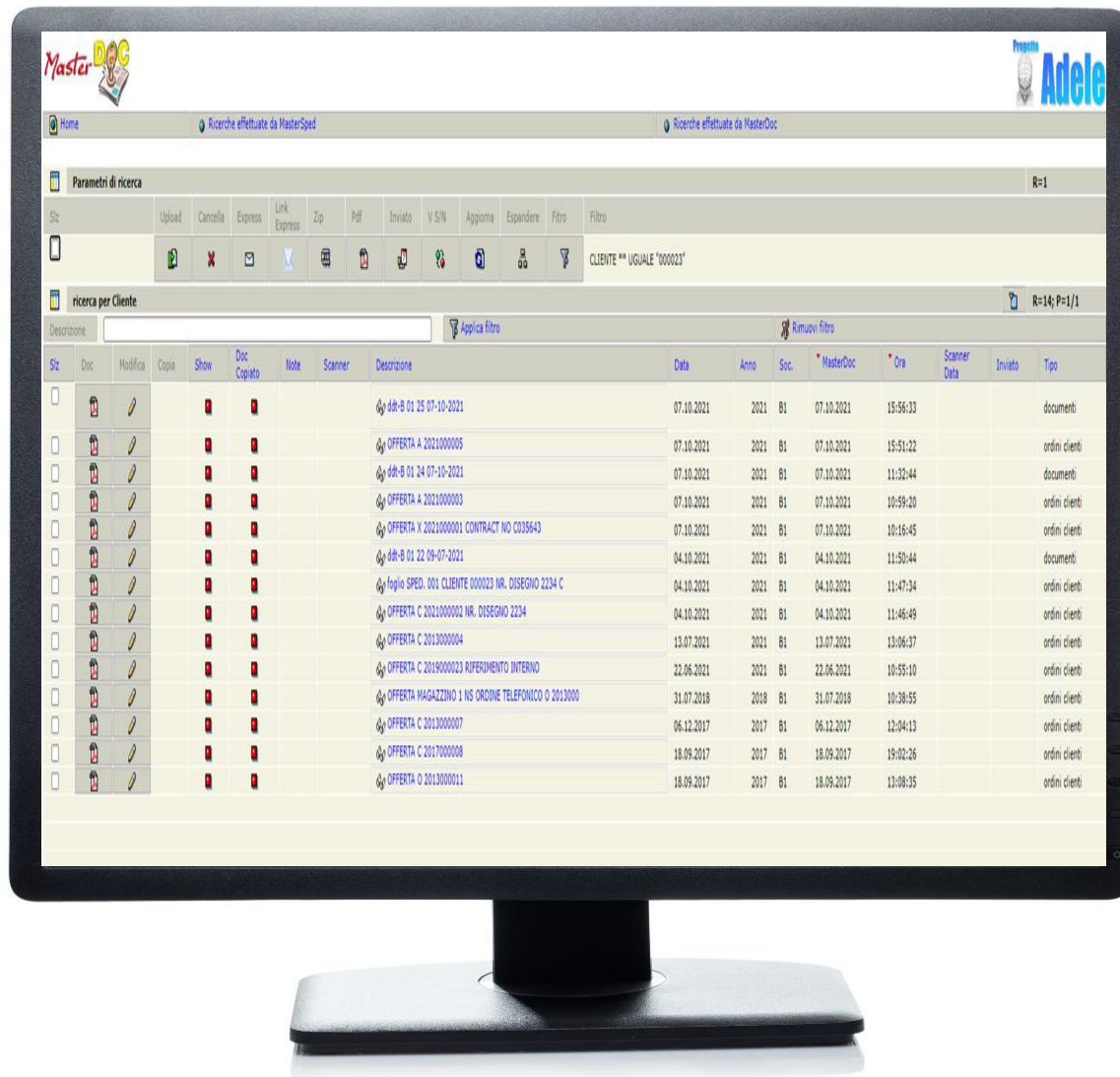
Dalla gestione del Prospect/Cliente si accede ad un pannello riassuntivo con visualizzazione dei dati principali:

- Report delle visite
- Indirizzi telefonici e mail
- Listini
- Assortimenti
- Promozioni commerciali
- Accesso diretto e veloce alle gestioni

Le informazioni sono estraibili in formato Excel



Sempre dalla maschera è possibile accedere direttamente alle varie gestioni operative e alla statistica del fatturato, così come alle gestione documentale integrata MasterDOC



Ogni documento che viene stampato da MasterTRADE viene automaticamente archiviato su MasterDOC.

Per ciascun documento è possibile:

- Definire vari indici di archiviazione
- Ricercare gli ordini, le bolle, le fatture e tutti i documenti che sono stati indicizzati utilizzando criteri di ricerca basati su qualunque indice utilizzato al momento dell'archiviazione
- Indicizzare i documenti con un upload, aggiungendo un documento qualunque sul pc o in rete, che prenderà gli stessi indici degli altri documenti cercati
- Archiviare documenti scansionandoli con un codice a barre (o QR Code) o inviando direttamente email a una specifica casella di posta di MasterDOC
- Eseguire operazioni quali l'apertura del documento, l'invio come allegato di email, il raggruppamento di più documenti in un pdf, ecc.

Preparazione di una spedizione (Picking)



Il magazzino utilizzando un tablet può smarcare le quantità di merce da caricare sul mezzo ed automaticamente può generare il documento di accompagnamento (.ddt)

La visione a colori aiuta l'operatore ad avere migliore visibilità circa la disponibilità di materiale (es. verde giacente....)

Il video consente con appositi pulsanti di accedere ad altre gestioni legate a questo tipo di attività (stampa etichette colli, spedizioni, ...)

Statistiche parametrizzate su fatturato e venduto

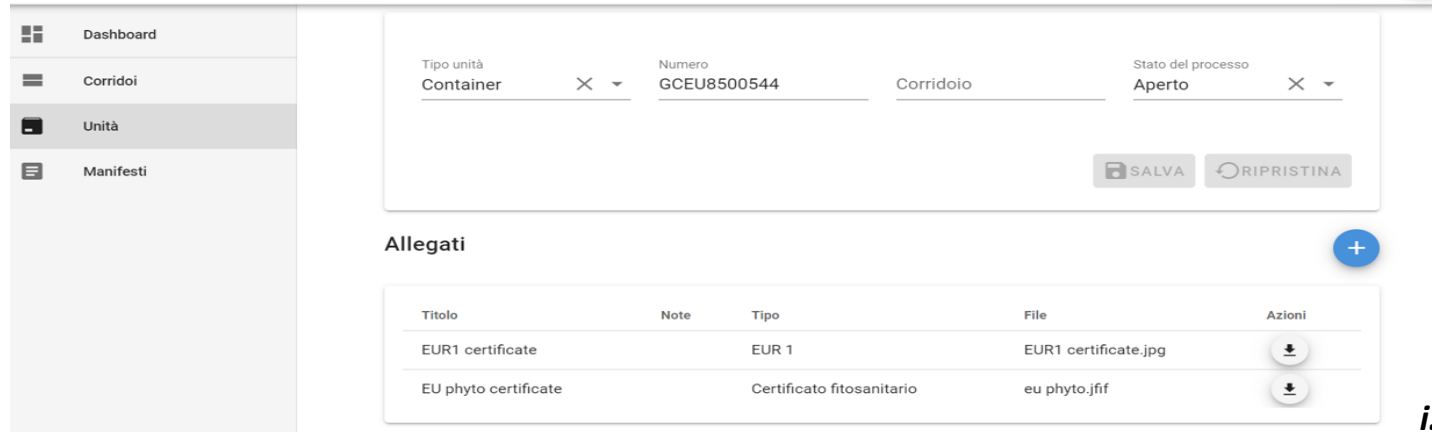
Salva ricerca

Visualizza dettaglio

Visualizza dettaglio

Totale	Mese	Gruppo cliente	Cliente fatturazione	Commessa	Prodotto	Fatturato netto	Fatturato netto 2019	Diff. % (01)	Costo ultimo	Costo ultimo 2019	Diff. % (02)	Costo standard Intercompany	Costo standard Intercompany 2019	Diff. % (03)	Quantità	Quantità 2019	Diff. % (04)
Totale Articolo	Giugno	Food & Beverage	NICO VELO SPA		PLASTERCOAT	2.520,00	3.760,00	-33,33	1.014,30	1.521,45	-33,33	1.014,30	1.825,74	-44,44	3.150,00	4.725,00	-33,33
Totale Commessa	Giugno	Food & Beverage	NICO VELO SPA			2.520,00	3.760,00	-33,33	1.014,30	1.521,45	-33,33	1.014,30	1.825,74	-44,44	3.150,00	4.725,00	-33,33
Totale Cliente fatturazione	Giugno	Food & Beverage	NICO VELO SPA			2.520,00	3.760,00	-33,33	1.014,30	1.521,45	-33,33	1.014,30	1.825,74	-44,44	3.150,00	4.725,00	-33,33
Totale Articolo	Giugno	Food & Beverage	CLC SRL		PLASTERCOAT	4.095,00	2.835,00	44,44	1.014,30	1.014,30		1.014,30	1.217,16	-16,67	3.150,00	3.150,00	
Totale Commessa	Giugno	Food & Beverage	CLC SRL			4.095,00	2.835,00	44,44	1.014,30	1.014,30		1.014,30	1.217,16	-16,67	3.150,00	3.150,00	
Totale Cliente fatturazione	Giugno	Food & Beverage	CLC SRL			4.095,00	2.835,00	44,44	1.014,30	1.014,30		1.014,30	1.217,16	-16,67	3.150,00	3.150,00	
Totale Gruppo	Giugno	Food & Beverage				6.615,00	6.615,00	2.026,60	2.535,75	-30,00	2.026,60	3.042,90	-33,33	6.300,00	7.875,00	-20,00	
Totale Articolo	Giugno	INTERCOMPANY	STONCOR EUROPE INC		SMOOTH ADVANCED PART B		220,00		120,53			210,63		50,00			
Totale Articolo	Giugno	INTERCOMPANY	STONCOR EUROPE INC		SMOOTH SUPERIOR PART A RAL9010		4.440,00		2.963,14			5.020,98		1.110,00			
Totale Articolo	Giugno	INTERCOMPANY	STONCOR EUROPE INC		SMOOTH SUPERIOR PART A RAL9016 (CHALK)		4.440,00		2.963,14			5.020,98		1.110,00			
Totale Articolo	Giugno	INTERCOMPANY	STONCOR EUROPE INC		SMOOTH SUPERIOR PART B		8.900,00		6.337,00			8.658,00		760,00			
Totale Articolo	Giugno	INTERCOMPANY	STONCOR EUROPE INC		STONEAL PAT AB SILVER GREY		4.680,00		3.380,88			4.773,66		942,88			
Totale Articolo	Giugno	INTERCOMPANY	STONCOR EUROPE INC		STONEAL CAT AB		7.531,20		5.520,66			7.575,19		720,00			
Totale Commessa	Giugno	INTERCOMPANY	STONCOR EUROPE INC				28.911,20		21.305,35			21.259,44		4.312,88			
Totale Cliente fatturazione	Giugno	INTERCOMPANY	STONCOR EUROPE INC				28.911,20		21.305,35			21.259,44		4.312,88			
Totale Articolo	Giugno	INTERCOMPANY	CARBOLINE ITALIA SPA		A INTEGRAZIONE NS FATTURE N. 377		15.568,82										
Totale Articolo	Giugno	INTERCOMPANY	CARBOLINE ITALIA SPA		ARADIR 2965-ANCAMINE 3137		3.486,00		3.486,00			3.674,60		840,00			
Totale Articolo	Giugno	INTERCOMPANY	CARBOLINE ITALIA SPA		EPILIN 360		4.664,00		4.664,00			5.120,40		800,00			
Totale Articolo	Giugno	INTERCOMPANY	CARBOLINE ITALIA SPA		ESACOTE P1980		1.857,60		1.857,60			2.043,36		430,00			
Totale Articolo	Giugno	INTERCOMPANY	CARBOLINE ITALIA SPA		EDA ADUCT 870-1B-50		5.272,00		5.272,00			5.799,20		800,00			
Totale Articolo	Giugno	INTERCOMPANY	CARBOLINE ITALIA SPA		ARADIR 2963-1		4.416,00		4.416,00			4.857,60		800,00			
Totale Commessa	Giugno	INTERCOMPANY	CARBOLINE ITALIA SPA				35.265,42		19.695,60			21.665,16		3.670,00			
Totale Cliente fatturazione	Giugno	INTERCOMPANY	CARBOLINE ITALIA SPA				35.265,42		19.695,60			21.665,16		3.670,00			

CMP International



Dashboard
Corridoio
Unità
Manifesti

Tipo unità: Container
Numero: GCEU8500544
Corridoio
Stato del processo: Aperto


SALVA RIPRISTINA

Allegati

Titolo	Note	Tipo	File	Azioni
EUR1 certificate		EUR 1	EUR1 certificate.jpg	Download
EU phyto certificate		Certificato fitosanitario	eu phyto.jif	Download

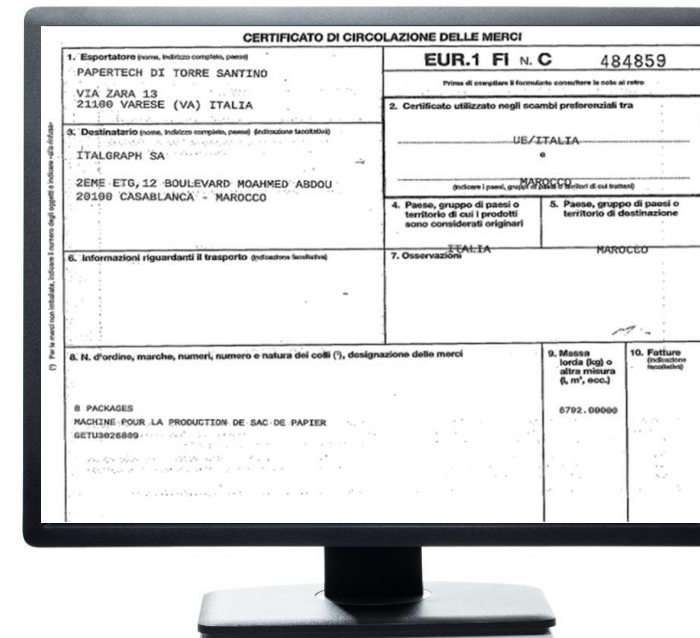
*i.e. IFSTL Federative Services
(FENIX – collab. ADSP MLOr,
Tarros, ANP)*

i.e. EUR1 Certificate



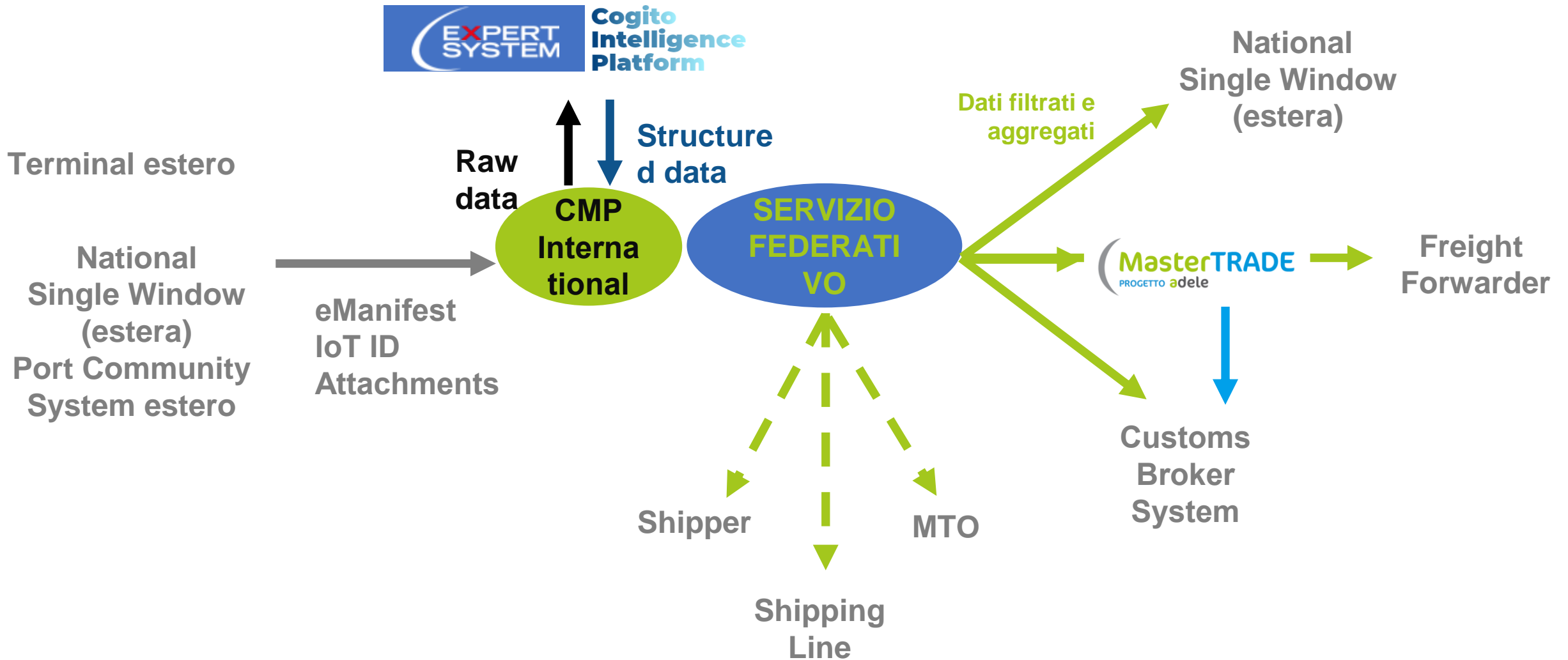
Data Extracted with 

- Goods description
- Certificate number
- Country of destination
- Receiver
- Sender
- Net Weight
- Country of origin
- Entry Customs Office



Data Extracted with 

- Goods description
- Certificate number
- Country of destination
- Receiver
- Invoice number
- EUR1 number
- Net Weight
- Sender
- Country of origin
- Entry Customs Office



Prova di Consegna (POD): servizio e web APP

Certifica la consegna della tua merce in modo semplice e veloce!



La spedizione e il suo archivio
con il documento firmato che
certifica l'avvenuta consegna

Tramite foto e
Web App

Aggiornamenti real time

Tracking web con lo stato di
merce consegnata

4

Referenze



5

Group Roadmap





Supply Chain Operational Visibility Vendor Guide

Published: 7 November 2019 **ID:** G00387970

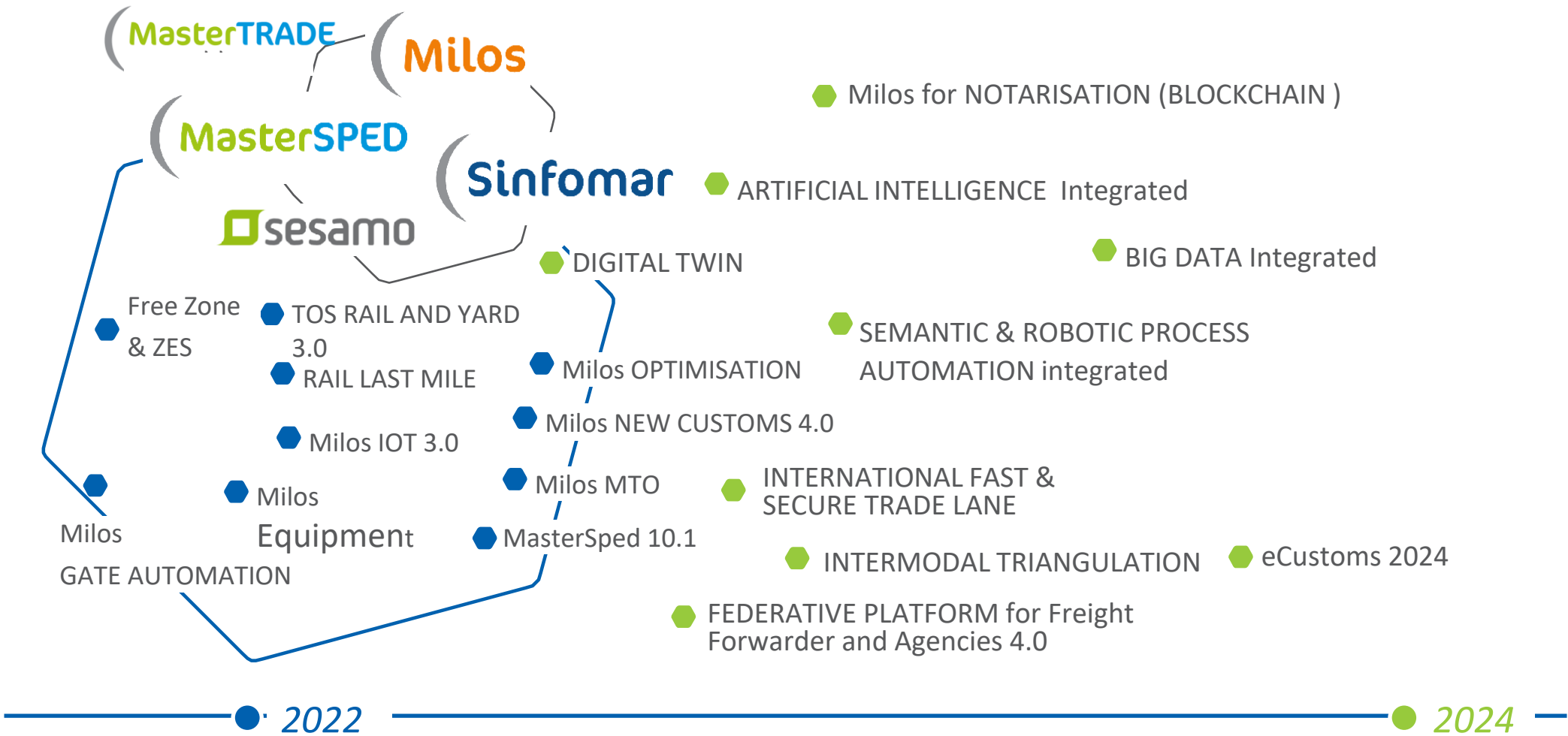
Analyst(s): Christian Titze, Bart De Muynck

This research provides a compendium of the operational visibility solutions categories and providers that Gartner covers. Supply chain technology leaders can use this research to help develop a comprehensive supply chain visibility technology portfolio strategy.



Circle (Milos)	www.circletouch.eu	Modular solution for the transport optimization of containers, trailers, cars and general cargo through the logistic intermodal chain; focus on automated port logistics and customs procedures
----------------	--	---





Mappa contatti

Genova

Piazza Borgo Pila 40
(Torre A interno 46)
16129 Genova - ITALIA
info@circletouch.eu

Trieste

Via San Nicolò 4
34121 Trieste - ITALIA
info@circletouch.eu

Milan

Via Giovanni Battista Pergolesi
26, 20124 Milan - ITALIA
info@circletouch.eu

Brussel

circlebelgium@circletouch.eu

Maghreb Region

maghreb@circletouch.eu

Arabian Region

circlearabia@circletouch.eu

Balkan Region

balkans@circletouch.eu

Porto

circleportugal@circletouch.eu

Istanbul

turkey@circletouch.eu

Mersin

turkey@circletouch.eu

Ankara

turkey@circletouch.eu



Thank you



Team Commerciale



www.circlegroup.eu



gvandini@progettoadele.net;
mtoesca@progettoadele.net



Circle

